



PUBLICADO

Jornal: O BandeiranteEdição: 871 pg: 7 e 8Data: 30.09.11 a — de —M. de F. P. Ramos

Rúbrica

Estado do Rio de Janeiro  
Prefeitura Municipal de Cantagalo  
S. M. Governo, Planejamento e Desenv. Econômico

LEI N.º1.058/ 2011

Dispõe sobre a abertura de Crédito Adicional Suplementar e dá outras providências.

O Prefeito Municipal de Cantagalo, Estado do Rio de Janeiro, faz saber que a Câmara Municipal de Cantagalo aprovou, e assim sanciona a seguinte Lei:

Art. 1º - Fica o Poder Executivo Municipal autorizado a abrir **Crédito Adicional Suplementar** de até **R\$ 5.321.131,68** (cinco milhões, trezentos e vinte e um mil, cento e trinta e um reais e sessenta e oito centavos) provenientes do provável excesso de arrecadação que se verificará no presente exercício financeiro.

Art. 2º - A presente Lei tem como fundamento o Artigo 43, parágrafo 1º e inciso II da lei 4.320/64 e atenderá as Dotações Orçamentárias, Programas de Trabalho e Fontes de Recursos dos órgãos da Administração Direta e Indireta, até o limite dos recursos abaixo:

Descrição da Fonte Recurso	Código da Fonte de Recurso	Provável Excesso de Arrecadação – R\$
Próprios	00	5.147.536,93
Royalties	02	173.594,75
	<b>TOTAL</b>	<b>5.321.131,68</b>

**Parágrafo Único** – Os recursos do presente Créditos serão utilizados, basicamente, para reforçar as dotações de pessoal, aposentadoria e pensões, encargos patronais, vale alimentação, amortização da dívida, festa da cidade, aquisição de medicamentos, exames e manutenção das estradas vicinais e vias urbanas, a saber:

Aplicação dos Recursos	Código da Fonte de Recurso	Valor Estimado a ser Aplicado – R\$
Folha de Pagamento	00	2.520.000,00
Encargos Sociais	00	400.000,00
IPAM	00	500.000,00
Vale Refeição	00	400.000,00
Festa da Cidade	00	280.000,00
Remédio/exames	00	480.000,00
Amortização Dívida	00	350.000,00
Estradas vicinais	00	217.536,93
Vias Urbanas	02	173.594,75
	<b>TOTAL</b>	<b>5.321.131,68</b>



**Estado do Rio de Janeiro**  
**Prefeitura Municipal de Cantagalo**  
**S. M. Governo, Planejamento e Desenv. Econômico**

**Art. 3º** - Os recursos para atendimento desta Lei ficam a conta dos Diplomas Legais acima mencionados, e com base na projeção da receita para o ano de 2011, conforme **Memória de Cálculo** em anexo, parte integrante desta Lei.

**Art. 4º** - Esta Lei entrará em vigor na data de sua publicação, revogando-se todas as disposições em contrário.

Gabinete do Prefeito, em 23 de setembro de 2011.

  
**Joaquim Augusto Carvalho de Paula**  
**Prefeito Municipal**

PREFEITURA MUNICIPAL DE CANTAGALO - RJ.  
PROJEÇÃO DAS PRINCIPAIS RECEITAS PARA O EXERCÍCIO DE 2011


DEMONSTRATIVO DO PROVÁVEL EXCESSO DE ARRECAÇÃO PARA 2011 NO ORÇAMENTO DA PREFEITURA  
ANEXO I DA LEI MUNICIPAL N.º xxx/2011

DESCRIÇÃO DA RECEITA	MÉTODOS DE CÁLCULO						MÉDIA FINAL
	MÍNIMOS QUADRADOS	MÉDIA DAS VARIÁÇÕES	MÉDIA DOS EXCEDENTES	MÉDIA AJUSTADA	TRANSPOSIÇÃO DE DADOS (AGO/11)		
RECEITA LÍQUIDA-2011	R\$ 53.482.765,11	R\$ 52.442.976,03	R\$ 52.344.784,29	R\$ 52.393.880,16	R\$ 53.147.616,36	R\$ 52.762.404,39	
REC. TRIBUTÁRIA-2011	R\$ 4.897.710,55	R\$ 4.708.415,83	R\$ 4.442.781,02	R\$ 4.575.598,42	R\$ 4.318.678,25	R\$ 4.588.636,81	
ICMS - 2011	R\$ 24.102.842,60	R\$ 24.704.846,30	R\$ 24.577.291,64	R\$ 24.641.068,97	R\$ 24.562.975,65	R\$ 24.471.044,72	
FPM - 2011	R\$ 7.297.765,59	R\$ 7.326.567,77	R\$ 7.203.155,08	R\$ 7.264.861,42	R\$ 7.589.706,89	R\$ 7.336.411,35	
ROYALTIES-2011	R\$ 7.327.610,63	R\$ 7.247.871,44	R\$ 7.204.930,12	R\$ 7.226.400,76	R\$ 6.927.968,75	R\$ 7.186.956,34	
FUNDEB - 2011	R\$ 4.200.209,99	R\$ 4.335.784,54	R\$ 4.314.450,21	R\$ 4.325.117,38	R\$ 4.403.504,76	R\$ 4.315.813,38	
OUTRAS RECEITAS	R\$ 5.656.625,75	R\$ 4.119.490,15	R\$ 4.602.178,22	R\$ 4.360.833,21	R\$ 5.344.782,08	R\$ 4.863.541,80	
<b>SOMA</b>	<b>R\$ 53.482.765,11</b>	<b>R\$ 52.442.976,03</b>	<b>R\$ 52.344.784,29</b>	<b>R\$ 52.393.880,16</b>	<b>R\$ 53.147.616,36</b>	<b>R\$ 52.762.404,39</b>	

PROVÁVEL EXCESSO DE ARRECAÇÃO - 2011

DESCRIÇÃO DA RECEITA	VALOR ORÇADO EM 2011	ARRECAÇÃO REESTIMADA PARA 2011	PROVÁVEL EXCESSO ARRECAÇÃO	SALDO FINANCEIRO 31/12/2010	RESTOS A PAGAR EXERCÍCIO 2010	EXCESSO DISPONÍVEL PARA 2011
CORRENTE (s/fundeb)	R\$ 46.994.360,00	R\$ 52.762.404,39	R\$ 5.768.044,39	R\$ 2.074.286,04	R\$ 1.460.368,25	R\$ 6.381.962,18
TRIBUTÁRIA	R\$ 4.897.042,00	R\$ 4.588.636,81	-308.405,19			
ICMS (s/ fundeb)	R\$ 20.690.566,00	R\$ 24.471.044,72	3.780.478,72	R\$ 1.711.491,57	R\$ 500.327,83	R\$ 5.207.188,62
FPM (s/fundeb)	R\$ 6.812.460,00	R\$ 7.336.411,35	523.951,35			
ROYALTIES	R\$ 6.455.394,00	R\$ 7.186.956,34	731.562,34	R\$ 181.422,73	R\$ 739.390,32	R\$ 173.594,75
FUNDEB	R\$ 4.445.635,00	R\$ 4.315.813,38	-129.821,62	R\$ 181.371,74	R\$ 111.201,80	R\$ (59.651,68)
OUTRAS	R\$ 3.693.263,00	R\$ 4.863.541,80	1.170.278,80	R\$ -	R\$ 109.448,30	R\$ 1.060.830,50
<b>SOMA</b>	<b>R\$ 46.994.360,00</b>	<b>R\$ 52.762.404,39</b>	<b>5.768.044,39</b>	<b>R\$ 2.074.286,04</b>	<b>R\$ 1.460.368,25</b>	<b>R\$ 6.381.962,18</b>
<b>POR FONTE</b>						
00 (PRÓPRIO)	R\$ 6.268.019,12	R\$ 6.268.019,12	00 (PRÓPRIO)	R\$ (59.651,68)	00 (PRÓPRIO)	R\$ 6.208.367,43
02 (ROYALTIES)	R\$ 173.594,75	R\$ 173.594,75	02 (ROYALTIES)	R\$ -	02 (ROYALTIES)	R\$ 173.594,75
10 (FUNDEB)	R\$ -	R\$ -	10 (FUNDEB)	R\$ 59.651,68	10 (FUNDEB)	R\$ -
<b>TOTAL</b>	<b>R\$ 6.441.613,86</b>	<b>R\$ 6.441.613,86</b>	<b>TOTAL</b>	<b>R\$ (0,00)</b>	<b>TOTAL</b>	<b>R\$ 6.381.962,18</b>

**OBS.:** Com base em uma estimativa conservadora, não consideraremos para efeito do valor do "Provável Excesso de Arrecadação para 2011", o valor referente a "Outras Receitas Correntes (R\$ 1.060.830,50)", portanto o provável excesso de arrecadação a ser considerado p/ 2011 será de R\$ 5.321.131,68.

  
 Marcio Luis Soares Longo  
 Secretário Municipal de Planejamento e Desenvolvimento

PRÉ. ATURA MUNICIPAL DE CANTAGALO  
 PROJEÇÃO DA RECEITA CORRENTE LÍQUIDA PARA 2011  
 MÉTODO: MÍNIMOS QUADRADOS

MÊS	Xi	RECEITA Yi	XiYi	X2	a (S Yi : 7) m	b (S XiYi) : (S Xi2)	bXi	Yc=a+bXi	var.res (Yc - Yi)2
jan/11	-7	4.613.567,96	-32.294.975,72	49	4.428.968,03	6.982,27	-48.875,86	4.380.092,17	54.510.944.127,00
fev/11	-5	4.230.387,13	-21.151.935,65	25	4.428.968,03	6.982,27	-34.911,33	4.394.056,70	26.787.728.806,46
mar/11	-3	4.156.439,32	-12.469.317,96	9	4.428.968,03	6.982,27	-20.946,80	4.408.021,23	63.293.459.056,56
abr/11	-1	4.167.410,22	-4.167.410,22	1	4.428.968,03	6.982,27	-6.982,27	4.421.985,76	64.808.707.808,98
mai/11	1	4.903.997,81	4.903.997,81	1	4.428.968,03	6.982,27	6.982,27	4.435.950,30	219.068.475.740,48
jun/11	3	4.543.523,32	13.630.569,96	9	4.428.968,03	6.982,27	20.946,80	4.449.914,83	8.762.550.001,85
jul/11	5	4.496.418,48	22.482.092,40	25	4.428.968,03	6.982,27	34.911,33	4.463.879,36	1.058.794.462,08
ago/11	7	4.320.000,00	30.240.000,00	49	4.428.968,03	6.982,27	48.875,86	4.477.843,89	
<b>SOMA</b>		<b>35.431.744,24</b>	<b>1.173.020,62</b>	<b>168</b>				<b>35.431.744,24</b>	<b>438.290.660.003,40</b>
<b>PROJEÇÃO</b>									
set/11	9				4.428.968,03	6.982,27	62.840,39	4.491.808,42	
out/11	11				4.428.968,03	6.982,27	76.804,92	4.505.772,95	
nov/10	13				4.428.968,03	6.982,27	90.769,45	4.519.737,48	
dez/11	15				4.428.968,03	6.982,27	104.733,98	4.533.702,01	
<b>SOMA</b>								<b>18.051.020,87</b>	
<b>PREVISÃO DE RECEITA PARA 2011</b>									<b>53.482.765,11</b>

<b>CALCULO DA MARGEM DE ERRO = 0,17%</b>	0,00174561
<b>SOMATÓRIO DA VARIANCIA RESIDUAL DIVIDIDA PELO NUMERO DE AMOSTRAS</b>	
(DIVIDIDO)	
<b>MEDIA DAS AMOSTRAS AO QUADRADO (MEDIA DE Y AO QUADRADO)</b>	

RECEITA ORÇADA PARA 2011 (líquida) **46.994.360,00**

PROVÁVEL EXCESSO DE ARRECAÇÃO **6.488.405,11**

  
 Marcio Luis Soares Longo  
 Secretário Municipal de Planejamento e Desenvolvimento

**PREFEITURA MUNICIPAL DE CANTAGALO**  
**PROJEÇÃO DA RECEITA TRIBUTÁRIA PARA O ANO DE 2011.**  
**MÉTODOS: MÍNIMOS QUADRADOS**

MÊS	Xi	RECEITA Yi	X1Y1	X2	a (S Yi : 7)	b (S X1Y1) : (S X12)	bXi	Yc=a+bXi	var.res (Yc - Yi)2
		<b>Rec. Tributária</b>			m				
jan/11	-7	235.436,47	-1.648.055,29	49	359.889,85	12.063,17	-84.442,21	275.447,64	1.600.893.924,82
fev/11	-5	267.945,90	-1.339.729,50	25	359.889,85	12.063,17	-60.315,87	299.573,99	1.000.335.986,68
mar/11	-3	346.761,96	-1.040.285,88	9	359.889,85	12.063,17	-36.189,52	323.700,33	531.838.564,11
abr/11	-1	278.001,27	-278.001,27	1	359.889,85	12.063,17	-12.063,17	347.826,68	4.875.587.981,42
mai/11	1	528.226,32	528.226,32	1	359.889,85	12.063,17	12.063,17	371.953,03	24.421.404.681,40
jun/11	3	504.637,53	1.513.912,59	9	359.889,85	12.063,17	36.189,52	396.079,37	11.784.873.482,25
jul/11	5	368.109,18	1.840.545,90	25	359.889,85	12.063,17	60.315,87	420.205,72	2.714.049.368,34
ago/11	7	350.000,00	2.450.000,00	49	359.889,85	12.063,17	84.442,21	444.332,07	
<b>SOMA</b>		<b>2.879.118,83</b>	<b>2.026.613,07</b>	<b>168</b>				<b>2.879.118,83</b>	<b>46.928.983.989,02</b>
<b>PROJEÇÃO</b>									
set/11	9				359.889,85	12.063,17	108.568,56	468.458,41	
out/11	11				359.889,85	12.063,17	132.694,90	492.584,76	
nov/10	13				359.889,85	12.063,17	156.821,25	516.711,10	
dez/11	15				359.889,85	12.063,17	180.947,60	540.837,45	
<b>SOMA</b>								<b>2.018.591,72</b>	
								<b>4.897.710,55</b>	

<b>PREVISÃO DE RECEITA PARA 2011</b>	
CALCULO DA MARGEM DE ERRO = 2,83%	
SOMATÓRIO DA VARIANCIA RESIDUAL DIVIDIDA PELO NUMERO DE AMOSTRAS	0,028306878
(DIVIDIDO)	
MÉDIA DAS AMOSTRAS AO QUADRADO (MÉDIA DE Y AO QUADRADO)	

**RECEITA ORÇADA PARA 2011** **4.897.042,00**

**PROVÁVEL EXCESSO DE ARRECAÇÃO** **668,55**

*Mary Lou Soares Longo*  
 Secretária Municipal de Governo  
 Planejamento e Desenvolvimento

PREFEITURA MUNICIPAL DE CANTAGALO  
 PROJEÇÃO DA RECEITA DO ICMS LÍQUIDO PARA 2011  
 MÉTODO: MÍNIMOS QUADRADOS

MÊS	Xi	RECEITA Yi	XiYi	X2	a (S Yi : 7) m	b (S XiYi) : (S Xi2)	bXi	Yc=a+bXi	var.res (Yc - Yi)2
jan/11	-7	2.401.593,99	-16.811.157,94	49	2.046.914,64	-9.586,11	67.102,74	2.114.017,37	82.700.311.987,19
fev/11	-5	1.743.230,98	-8.716.154,92	25	2.046.914,64	-9.586,11	47.930,53	2.094.845,16	123.632.530.505,49
mar/11	-3	2.178.396,07	-6.535.188,22	9	2.046.914,64	-9.586,11	28.758,32	2.075.672,95	10.552.039.323,84
abr/11	-1	1.863.415,92	-1.863.415,92	1	2.046.914,64	-9.586,11	9.586,11	2.056.500,74	37.281.748.523,55
mai/11	1	2.189.531,21	2.189.531,21	1	2.046.914,64	-9.586,11	-9.586,11	2.037.328,53	23.165.654.610,55
jun/11	3	2.023.024,23	6.069.072,70	9	2.046.914,64	-9.586,11	-28.758,32	2.018.156,32	23.696.550,55
jul/11	5	1.888.012,69	9.440.063,44	25	2.046.914,64	-9.586,11	-47.930,53	1.998.984,11	12.314.656.838,90
ago/11	7	2.088.112,00	14.616.784,00	49	2.046.914,64	-9.586,11	-67.102,74	1.979.811,90	
<b>SOMA</b>		<b>16.375.317,10</b>	<b>-1.610.465,66</b>	<b>168</b>				<b>16.375.317,10</b>	<b>289.670.638.340,06</b>
<b>PROJEÇÃO</b>									
set/11	9				2.046.914,64	-9.586,11	-86.274,95	1.960.639,69	
out/11	11				2.046.914,64	-9.586,11	-105.447,16	1.941.467,48	
nov/10	13				2.046.914,64	-9.586,11	-124.619,37	1.922.295,27	
dez/11	15				2.046.914,64	-9.586,11	-143.791,58	1.903.123,06	
<b>SOMA</b>								<b>7.727.525,50</b>	
								<b>24.102.842,60</b>	

<b>PREVISÃO DE RECEITA PARA 2011</b>	
CALCULO DA MARGEM DE ERRO = 054%	0,00540126
SOMATORIO DA VARIANCIA RESIDUAL DIVIDIDA PELO NUMERO DE AMOSTRAS (DIVIDIDO)	
MEDIA DAS AMOSTRAS AO QUADRADO (MEDIA DE Y AO QUADRADO)	

RECEITA ORÇADA PARA 2011 (líquida) **20.690.566,00**

PROVÁVEL EXCESSO DE ARRECADAÇÃO **3.412.276,60**

*Marcio Luis Soares Longo*  
 Secretário Municipal de Geoplaneamento e Planejamento Urbano

PROJEÇÃO DA RECEITA DOS ROYALTIES PARA 2011  
MÉTODO: MÍNIMOS QUADRADOS

MÊS	XI	RECEITA Yi	XIYI	X2	a (S Yi : 7) m	b (S XIYi) : (S XI2)	bXI	Yc=a+bXI	var.res (Yc - Yi)2
jan/11	-7	507.034,80	-3.549.243,60	49	577.330,73	8.325,87	-58.281,11	519.049,62	144.355.899,63
fev/11	-5	559.542,89	-2.797.714,45	25	577.330,73	8.325,87	-41.629,36	535.701,37	568.418.297,30
mar/11	-3	550.978,28	-1.652.934,84	9	577.330,73	8.325,87	-24.977,62	552.353,11	1.890.159,49
abr/11	-1	515.625,38	-515.625,38	1	577.330,73	8.325,87	-8.325,87	569.004,86	2.849.368.465,66
mai/11	1	622.618,05	622.618,05	1	577.330,73	8.325,87	8.325,87	585.656,60	1.366.148.680,50
jun/11	3	621.143,66	1.863.430,98	9	577.330,73	8.325,87	24.977,62	602.308,35	354.769.023,88
jul/11	5	631.851,77	3.159.258,85	25	577.330,73	8.325,87	41.629,36	618.960,09	166.195.357,97
ago/11	7	609.851,00	4.268.957,00	49	577.330,73	8.325,87	58.281,11	635.611,84	
<b>SOMA</b>		<b>4.618.645,83</b>	<b>1.398.746,61</b>	<b>168</b>				<b>4.618.645,83</b>	<b>5.451.145.884,43</b>
<b>PROJEÇÃO</b>									
set/11	9				577.330,73	8.325,87	74.932,85	652.263,58	
out/11	11				577.330,73	8.325,87	91.584,60	668.915,33	
nov/10	13				577.330,73	8.325,87	108.236,34	685.567,07	
dez/11	15				577.330,73	8.325,87	124.888,09	702.216,82	
<b>SOMA</b>								<b>2.708.964,80</b>	
<b>PREVISÃO DE RECEITA PARA 2011</b>									
<b>7.327.610,63</b>									

CALCULO DA MARGEM DE ERRO = 0,13%	0,001277699
SOMATÓRIO DA VARIÂNCIA RESIDUAL DIVIDIDA PELO NUMERO DE AMOSTRAS (DIVIDIDO)	
MÉDIA DAS AMOSTRAS AO QUADRADO (MÉDIA DE Y AO QUADRADO)	

RECEITA ORÇADA PARA 2011 **6.455.394,00**

PROVÁVEL EXCESSO DE ARRECAÇÃO **872.216,63**

*[Assinatura]*  
Município de São José do Rio Preto  
Secretaria Municipal do Governo,  
Planejamento e Desenvolvimento

PREFEITURA MUNICIPAL DE CANTAGALO  
 PROJEÇÃO DA RECEITA DO FPM LÍQUIDO PARA 2011  
 MÉTODO: MÍNIMOS QUADRADOS

MÊS	Xi	RECEITA Yi FPM (líquido)	XiYi	X2	a (S Yi : 7) m	b (S XiYi) : (S Xi2)	bXi	Yc=a+bXi	var.res (Yc - Yi)2
jan/11	-7	683.099,18	-4.781.694,23	49	632.475,57	-6.082,11	42.574,77	675.050,35	64.783.642,91
fev/11	-5	735.939,23	-3.679.696,16	25	632.475,57	-6.082,11	30.410,55	662.886,13	5.336.756.240,59
mar/11	-3	480.436,07	-1.441.308,22	9	632.475,57	-6.082,11	18.246,33	650.721,91	28.997.265.066,46
abr/11	-1	636.816,48	-636.816,48	1	632.475,57	-6.082,11	6.082,11	638.557,68	3.031.793,03
mai/11	1	730.932,06	730.932,06	1	632.475,57	-6.082,11	-6.082,11	626.393,46	10.928.318.989,52
jun/11	3	659.717,69	1.979.153,06	9	632.475,57	-6.082,11	-18.246,33	614.229,24	2.069.198.667,51
jul/11	5	561.205,88	2.806.029,40	25	632.475,57	-6.082,11	-30.410,55	602.065,02	1.669.469.453,85
ago/11	7	571.658,00	4.001.606,00	49	632.475,57	-6.082,11	-42.574,77	589.900,80	
<b>SOMA</b>		<b>5.059.804,59</b>	<b>-1.021.794,56</b>	<b>168</b>				<b>5.059.804,59</b>	<b>49.068.823.853,86</b>
<b>PROJEÇÃO</b>									
set/11	9				632.475,57	-6.082,11	-54.738,99	577.736,58	
out/11	11				632.475,57	-6.082,11	-66.903,22	565.572,36	
nov/10	13				632.475,57	-6.082,11	-79.067,44	553.408,14	
dez/11	15				632.475,57	-6.082,11	-91.231,66	541.243,92	
<b>SOMA</b>								<b>2.237.960,99</b>	
								<b>7.297.765,59</b>	

CALCULO DA MARGEM DE ERRO = 0,10%	
SOMATÓRIO DA VARIANCIA RESIDUAL DIVIDIDA PELO NÚMERO DE AMOSTRAS	0,009583147
(DIVIDIDO)	
MÉDIA DAS AMOSTRAS AO QUADRADO (MÉDIA DE Y AO QUADRADO)	

RECEITA ORÇADA PARA 2011 (líquida) **6.812.460,00**

PROVÁVEL EXCESSO DE ARRECAÇÃO **485.305,59**

*[Assinatura]*  
 Manoel Luiz Soares Lima  
 Secretário Municipal de Governo  
 Planejamento e Desenvolvimento




**PREFEITURA MUNICIPAL DE CANTAGALO**  
**PROJEÇÃO DA RECEITA DO FUNDEB PARA 2011**  
**MÉTODO: MÍNIMOS QUADRADOS**

MÊS	Xi	RECEITA Yi	XiYi	X2	a (S Yi : 7) m	b (S XiYi) : (S Xi2)	bXi	Yc=a+bXi	var.res (Yc - Yi)2
jan/11	-7	417.282,94	-2.920.980,58	49	366.958,73	-4.235,31	29.647,15	396.605,88	427.540.637,93
fev/11	-5	352.423,40	-1.762.117,00	25	366.958,73	-4.235,31	21.176,54	388.135,27	1.275.337.565,37
mar/11	-3	404.128,08	-1.212.384,24	9	366.958,73	-4.235,31	12.705,92	379.664,65	598.459.250,10
abr/11	-1	337.676,55	-337.676,55	1	366.958,73	-4.235,31	4.235,31	371.194,04	1.123.421.984,27
mai/11	1	396.147,39	396.147,39	1	366.958,73	-4.235,31	-4.235,31	362.723,42	1.117.161.619,36
jun/11	3	353.061,22	1.059.183,66	9	366.958,73	-4.235,31	-12.705,92	354.252,81	1.419.879,07
jul/11	5	329.178,10	1.645.890,50	25	366.958,73	-4.235,31	-21.176,54	345.782,19	275.695.848,22
ago/11	7	345.772,16	2.420.405,12	49	366.958,73	-4.235,31	-29.647,15	337.311,58	
<b>SOMA</b>		<b>2.935.669,84</b>	<b>-711.531,70</b>	<b>168</b>				<b>2.935.669,84</b>	<b>4.819.036.784,31</b>
<b>PROJEÇÃO</b>									
set/11	9				366.958,73	-4.235,31	-38.117,77	328.840,96	
out/11	11				366.958,73	-4.235,31	-46.588,39	320.370,34	
nov/10	13				366.958,73	-4.235,31	-55.059,00	311.899,73	
dez/11	15				366.958,73	-4.235,31	-63.529,62	303.429,11	
<b>SOMA</b>								<b>1.264.540,15</b>	
								<b>4.200.209,99</b>	

<b>PREVISÃO DE RECEITA PARA 2011</b>	
CALCULO DA MARGEM DE ERRO = 0,28%	
SOMATORIO DA VARIANCIA RESIDUAL DIVIDIDA PELO NUMERO DE AMOSTRAS	0,002795863
(DIVIDIDO)	
MEDIA DAS AMOSTRAS AO QUADRADO (MEDIA DE Y AO QUADRADO)	

RECEITA ORÇADA PARA 2011	<b>4.445.635,00</b>
--------------------------	---------------------

PROVÁVEL EXCESSO DE ARRECAÇÃO	<b>-245.425,01</b>
-------------------------------	--------------------

  
 Marcilio Luis Junior Estange  
 Secretário Municipal de Governo,  
 Planejamento e Desenvolvimento

PREFEITURA MUNICIPAL DE CANTAGALO-RJ  
 PROJEÇÃO DA RECEITA LÍQUIDA PARA O EXERCÍCIO DE 2011

MÉTODO: MÉDIA DAS VARIÁÇÕES, DOS EXCEDENTES E AJUSTADA.

PERÍODO (ANO)	RECEITA		VARIÇÃO	
	LÍQUIDA	%	R\$	R\$
jan/11	4.613.567,96	0,00	R\$	-
fev/11	4.230.387,13	-8,31	R\$	(383.180,83)
mar/11	4.156.439,32	-1,75	R\$	(73.947,81)
abr/11	4.167.410,22	0,26	R\$	10.970,90
mai/11	4.903.997,81	17,67	R\$	736.587,59
jun/11	4.543.523,32	-7,35	R\$	(360.474,49)
jul/11	4.496.418,48	-1,04	R\$	(47.104,84)
ago/11	4.320.000,00	-3,92	R\$	(176.418,48)
<b>SOMA</b>	<b>R\$ 35.431.744,24</b>	<b>-4,43</b>	<b>R\$</b>	<b>(293.567,96)</b>

<b>MÉDIAS</b>	<b>-0,63</b>	<b>R\$</b>	<b>(36.696,00)</b>
<b>FATOR</b>	<b>1,0063</b>		

PROJEÇÕES	MÉDIA DAS VARIÁÇÕES	MÉDIA DOS EXCEDENTES	MÉDIA AJUSTADA
set/11	R\$ 4.292.954,39	R\$ 4.283.304,01	R\$ 4.288.129,20
out/11	R\$ 4.266.078,10	R\$ 4.246.608,01	R\$ 4.256.343,05
nov/11	R\$ 4.239.370,06	R\$ 4.209.912,02	R\$ 4.224.641,04
dez/11	R\$ 4.212.829,24	R\$ 4.173.216,02	R\$ 4.193.022,63
<b>PREVISÃO 2011</b>	<b>R\$ 52.442.976,03</b>	<b>R\$ 52.344.784,29</b>	<b>R\$ 52.393.880,16</b>
<b>ORÇADO 2011</b>	<b>R\$ 46.994.360,00</b>	<b>R\$ 46.994.360,00</b>	<b>R\$ 46.994.360,00</b>
<b>PROVÁVEL EXCESSO DE ARRECAÇÃO</b>	<b>R\$ 5.448.616,03</b>	<b>R\$ 5.350.424,29</b>	<b>R\$ 5.399.520,16</b>

*[Handwritten Signature]*  
 Marcelo Dias Soares Lima  
 Secretário Municipal de Governo  
 Planejamento e Desenvolvimento


PREFEITURA MUNICIPAL DE CANTAGALO RJ

PROJEÇÕES DA RECEITA TRIBUTÁRIA P/O EXERCÍCIO DE 2011, TOMADO COMO BASE A MÉDIA DOS EXCEDENTES, DAS VARIÁÇÕES E AJUSTADA.

PERÍODO	RECEITA		VARIÇÃO	
	MESES	REC. TRIBUTÁRIA	%	R\$
jan/11		235.436,47	0,00	R\$ -
fev/11		267.945,90	13,81	R\$ 32.509,43
mar/11		346.761,96	29,41	R\$ 78.816,06
abr/11		278.001,27	-19,83	R\$ (68.760,69)
mai/11		528.226,52	90,01	R\$ 250.225,25
jun/11		504.637,53	-4,47	R\$ (23.588,99)
jul/11		368.109,18	-27,05	R\$ (136.528,35)
ago/11		350.000,00	-4,92	R\$ (18.109,18)
<b>SOMA</b>	<b>R\$</b>	<b>2.879.118,83</b>	<b>76,96</b>	<b>R\$ 114.563,53</b>

<b>MÉDIAS</b>	<b>10,99%</b>	<b>R\$ 16.366,22</b>
<b>FATOR</b>	<b>1,1099</b>	

PROJEÇÕES	MÉDIA DAS VARIÁÇÕES	MÉDIA DOS EXCEDENTES	MÉDIA AJUSTADA
set/11	R\$ 388.465,00	R\$ 366.366,22	R\$ 377.415,61
out/11	R\$ 431.157,30	R\$ 382.732,44	R\$ 406.944,87
nov/11	R\$ 478.541,49	R\$ 399.098,66	R\$ 438.820,07
dez/11	R\$ 531.133,20	R\$ 415.464,87	R\$ 473.299,04
<b>PREVISÃO 2011</b>	<b>R\$ 4.708.415,83</b>	<b>R\$ 4.442.781,02</b>	<b>R\$ 4.575.598,42</b>
<b>ORÇADO 2011</b>	<b>R\$ 4.476.245,00</b>	<b>R\$ 4.476.245,00</b>	<b>R\$ 4.476.245,00</b>
<b>PROVÁVEL EXCESSO DE ARRECADADO</b>	<b>R\$ 232.170,83</b>	<b>R\$ (33.463,98)</b>	<b>R\$ 99.353,42</b>

  
 Marcelo D. S. Soares  
 Secretário Municipal de Planejamento e Finanças

PRÉ-REVISÃO DAS PROJEÇÕES DO ICMS P/ 2011, COM BASE NA MÉDIAS DOS EXCEDENTES, DAS VARIÁÇÕES E AJUSTADA.  
 PRÉ-REVISÃO MUNICIPAL DE CANTAGALO

PERÍODO	RECEITA		VARIÇÃO	
	MESES	ICMS	%	R\$
jan/11		2.401.593,99	0,00	R\$ -
fev/11		1.743.230,98	-27,41	R\$ (658.363,01)
mar/11		2.178.396,07	24,96	R\$ 435.165,09
abr/11		1.863.415,92	-14,46	R\$ (314.980,15)
mai/11		2.189.531,21	17,50	R\$ 326.115,29
jun/11		2.023.024,23	-7,60	R\$ (166.506,98)
jul/11		1.888.012,69	-6,67	R\$ (135.011,54)
ago/11		2.088.112,00	10,60	R\$ 200.099,31
<b>SOMA(mar-ago)</b>	<b>R\$</b>	<b>12.230.492,12</b>	<b>-0,64</b>	<b>R\$ (90.284,07)</b>

<b>MÉDIAS (SANEADAS)</b>	<b>-0,11%</b>	<b>R\$ (15.047,35)</b>
<b>FATOR</b>	<b>1,0011</b>	

PROJEÇÕES	MÉDIA DAS VARIÁÇÕES	MÉDIA DOS EXCEDENTES	MÉDIA AJUSTADA
set/11	R\$ 2.085.817,60	R\$ 2.073.064,65	R\$ 2.079.441,13
out/11	R\$ 2.083.525,72	R\$ 2.058.017,31	R\$ 2.070.771,52
nov/11	R\$ 2.081.236,36	R\$ 2.042.969,96	R\$ 2.062.103,16
dez/11	R\$ 2.078.949,52	R\$ 2.027.922,62	R\$ 2.053.436,07
<b>PREVISÃO 2011</b>	<b>R\$ 24.704.846,30</b>	<b>R\$ 24.577.291,64</b>	<b>R\$ 24.641.068,97</b>
<b>ORÇADO 2011</b>	<b>R\$ 20.690.566,00</b>	<b>R\$ 20.690.566,00</b>	<b>R\$ 20.690.566,00</b>
<b>PROVÁVEL EXCESSO DE ARRECADAÇÃO</b>	<b>R\$ 4.014.280,30</b>	<b>R\$ 3.886.725,64</b>	<b>R\$ 3.950.502,97</b>


  
 Secretário Municipal de Planejamento e Orçamento  
 Prefeitura Municipal de Cantagalo

PROJEÇÕES DO FPM P/ O EXERCÍCIO FINANCEIRO DE 2011, COM BASE NA MÉDIA DOS EXCEDENTES, DAS VARIÁÇÕES E AJUSTADA.

PERÍODO	RECEITA		VARIÇÃO	
	MESES	FPM (líquido)	%	R\$
jan/11		683.099,18	0,00	R\$ -
fev/11		735.939,23	7,74	R\$ 52.840,06
mar/11		480.436,07	-34,72	R\$ (255.503,16)
abr/11		636.816,48	32,55	R\$ 156.380,41
mai/11		730.932,06	14,78	R\$ 94.115,58
jun/11		659.717,69	-9,74	R\$ (71.214,38)
jul/11		561.205,88	-14,93	R\$ (98.511,81)
ago/11		571.658,00	1,86	R\$ 10.452,12
<b>SOMA</b>	<b>R\$</b>	<b>5.059.804,59</b>	<b>-2,47</b>	<b>R\$ (111.441,18)</b>

<b>MÉDIAS</b>	<b>-0,35%</b>	<b>R\$ (15.920,17)</b>
<b>FATOR</b>	<b>1,0035</b>	

PROJEÇÕES	MÉDIA DAS VARIÁÇÕES	MÉDIA DOS EXCEDENTES	MÉDIA AJUSTADA
set/11	R\$ 569.664,18	R\$ 555.737,83	R\$ 562.701,00
out/11	R\$ 567.677,30	R\$ 539.817,66	R\$ 553.747,48
nov/11	R\$ 565.697,36	R\$ 523.897,50	R\$ 544.797,43
dez/11	R\$ 563.724,33	R\$ 523.897,50	R\$ 543.810,91
<b>PREVISÃO 2011</b>	<b>R\$ 7.326.567,77</b>	<b>R\$ 7.203.155,08</b>	<b>R\$ 7.264.861,42</b>
<b>ORÇADO 2011</b>	<b>R\$ 6.812.460,00</b>	<b>R\$ 6.812.460,00</b>	<b>R\$ 6.812.460,00</b>
<b>PROVÁVEL EXCESSO DE ARRECAÇÃO</b>	<b>R\$ 514.107,77</b>	<b>R\$ 390.695,08</b>	<b>R\$ 452.401,42</b>

  
 SECRETARIA MUNICIPAL DE ADMINISTRAÇÃO  
 CANTAGALO - RJ, 05 de Setembro de 2011

PREFEITURA MUNICIPAL DE CANTAGALO RJ

PROJEÇÕES DOS ROYALTIES P/ O EXERCÍCIO FINANCEIRO DE 2011, TOMANDO COMO BASE A MÉDIA DOS EXCEDENTES, DAS VARIAÇÕES E AJUSTADAS.

PERÍODO	RECEITA		VARIAÇÃO	
	MESES	ROYALTIES	%	R\$
jan/11		507.034,80	0,00	R\$ -
fev/11		559.542,89	10,36	R\$ 52.508,09
mar/11		550.978,28	-1,53	R\$ (8.564,61)
abr/11		515.625,38	-6,42	R\$ (35.352,90)
mai/11		622.618,05	20,75	R\$ 106.992,67
jun/11		621.143,66	-0,24	R\$ (1.474,39)
jul/11		631.851,77	1,72	R\$ 10.708,11
ago/11		609.851,00	-3,48	R\$ (22.000,77)
<b>SOMA</b>	<b>R\$</b>	<b>4.618.645,83</b>	<b>21,16</b>	<b>R\$ 102.816,20</b>

<b>MÉDIAS</b>	<b>3,02%</b>	<b>R\$ 14.688,03</b>
<b>FATOR</b>	<b>1,0302</b>	

PROJEÇÕES	MÉDIA DAS VARIAÇÕES	MÉDIA DOS EXCEDENTES	MÉDIA AJUSTADA
set/11	R\$ 628.268,50	R\$ 624.539,03	R\$ 626.403,76
out/11	R\$ 647.242,21	R\$ 639.227,06	R\$ 643.234,63
nov/11	R\$ 666.788,92	R\$ 653.915,09	R\$ 660.352,00
dez/11	R\$ 686.925,95	R\$ 668.603,11	R\$ 677.764,53
<b>PREVISÃO 2011</b>	<b>R\$ 7.247.871,41</b>	<b>R\$ 7.204.930,12</b>	<b>R\$ 7.226.400,76</b>
<b>ORÇADO 2011</b>	<b>R\$ 6.455.394,00</b>	<b>R\$ 6.455.394,00</b>	<b>R\$ 6.455.394,00</b>
<b>PROVÁVEL EXCESSO DE ARRECAÇÃO</b>	<b>R\$ 792.477,41</b>	<b>R\$ 749.536,12</b>	<b>R\$ 771.006,76</b>

Marcio Luis Soares Louijo  
Secretário Municipal de Contabilidade

PROJEÇÃO DO FUNDEB P/O EXERCÍCIO DE 2011, COM BASE NA MÉDIA DOS EXCEDENTES, DAS VARIÁÇÕES E AJUSTADA.

PERÍODO	RECEITA		VARIÁÇÃO	
	MESES	FUNDEB	%	R\$
jan/11		417.282,94	0,00	R\$ -
fev/11		352.423,40	-15,54	R\$ (64.859,54)
mar/11		404.128,08	14,67	R\$ 51.704,68
abr/11		337.676,55	-16,44	R\$ (66.451,53)
mai/11		396.147,39	17,32	R\$ 58.470,84
jun/11		353.061,22	-10,88	R\$ (43.086,17)
jul/11		329.178,10	-6,76	R\$ (23.883,12)
ago/11		345.772,16	5,04	R\$ 16.594,06
<b>SOMA (fev-ago)</b>	<b>R\$</b>	<b>2.518.386,90</b>	<b>2,94</b>	<b>R\$ (6.651,24)</b>

<b>MÉDIAS (SANEADAS)</b>	<b>0,49%</b>	<b>R\$ (1.108,54)</b>
<b>FATOR</b>	<b>1,0049</b>	

PROJEÇÕES	MÉDIA DAS VARIÁÇÕES	MÉDIA DOS EXCEDENTES	MÉDIA AJUSTADA
set/11	R\$ 347.466,44	R\$ 346.357,90	R\$ 346.912,17
out/11	R\$ 349.169,03	R\$ 345.249,36	R\$ 347.209,20
nov/11	R\$ 350.879,96	R\$ 344.140,82	R\$ 347.510,39
dez/11	R\$ 352.599,27	R\$ 343.032,28	R\$ 347.815,78
<b>PREVISÃO 2011</b>	<b>R\$ 4.335.784,54</b>	<b>R\$ 4.314.450,21</b>	<b>R\$ 4.325.117,38</b>
<b>ORÇADO 2011</b>	<b>R\$ 4.445.635,00</b>	<b>R\$ 4.445.635,00</b>	<b>R\$ 4.445.635,00</b>
<b>PROVÁVEL EXCESSO DE ARRECAÇÃO</b>	<b>R\$ (109.850,46)</b>	<b>R\$ (131.184,79)</b>	<b>R\$ (120.517,62)</b>

Marcio Luiz Soares Louijo  
Secretaria Municipal de Governo  
Planejamento e Finanças

